

# 平成24年3月期第2四半期

## 会社説明資料

平成23年12月



株式会社 **大谷工業**

**OTANI KOGYO CO., LTD.**

(JASDAQ・5939)

# 会社のプロフィール

商号	株式会社大谷工業 OTANI KOGYO CO.,LTD.
本社	〒141-0031 東京都品川区西五反田7丁目22番17号
代表者	代表取締役社長 芝崎安宏
設立	昭和22年6月30日
資本金	6億5,520万円
売上高	2,506百万円(24年3月期第2四半期)
従業員	176名(23年9月30日現在)

# 会社の沿革

昭和21年2月	当社の前身、大谷重工業株式会社富山支社小杉製作所として創業
昭和22年6月	株式会社大谷工業小杉製作所として設立
昭和29年5月	社名を大谷工業株式会社と改称し、小杉研砥工業株式会社を吸収合併
昭和45年10月	本社を東京都品川区西五反田7丁目22番17号TOCビル内に移転
昭和60年7月	鹿沼工場 頭付きスタッドのJIS規格認可
昭和63年3月	鹿沼工場 六角ボルト・六角ナットのJIS規格認可
昭和63年10月	富山工場 溶融亜鉛めっき加工技術JIS規格認可
昭和63年11月	日本証券業協会へ店頭登録
平成元年7月	本社を東京都品川区北品川5丁目4番14号TOC北品川ビルに移転
平成元年9月	櫻井鐵工株式会社を合併し、社名を大谷櫻井鐵工株式会社と改称
平成8年9月	本社を東京都品川区西五反田7丁目22番17号TOCビル内に移転
平成8年10月	社名を株式会社大谷工業と改称
平成11年6月	鹿沼工場 ISO9001認証取得
平成11年9月	富山工場 ISO9001認証取得
平成16年4月	環境関連製品販売を開始
平成16年12月	日本証券業協会への店頭登録を取消し、ジャスダック証券取引所に株式を上場

(注) 平成22年4月ジャスダック証券取引所と大阪証券取引所の合併に伴い、大阪証券取引所(JASDAQ市場)に上場となっています。

# 事業内容

- ・配電・通信線用架線金物、CATV・防災無線用金物、鋸螺の製造・販売
- ・送電用・無線用鉄塔、屋外鉄構、架台、フェンスの設計・製造・販売
- ・スタッドの製造・販売・施工
- ・溶融亜鉛めっき加工



平成24年3月期第2四半期

決算概要



株式会社 大谷工業

OTANI KOGYO CO., LTD.

# 平成24年3月期第2四半期の総括

当第2四半期累計期間におけるわが国の経済は、東日本大震災の影響により寸断されていたサプライチェーンの復旧により持ち直しの傾向が見られるものの、欧米諸国の金融不安やそれに伴う急激な円高等、先行き不透明な状況の中で推移しました。

また、今夏に実施された大口需要先に対する電力の使用制限による生産性の低下は、鋼材価格の上昇傾向と共に原価上昇の要因となり、雇用情勢についても完全失業率が高水準で推移する等、依然として厳しい状況が続いております。

当社はこのような状況の中、各事業で拡販に努めた結果、当第2四半期累計期間の売上高は2,506百万円と前年同四半期比84百万円(3.5%)の増加となりました。

利益面につきましては、売上総利益が545百万円と前年同四半期比でほぼ同額を確保、営業利益は127百万円と前年同四半期比5百万円(3.8%)の減少、経常利益は156百万円と前年同四半期比4百万円(2.7%)の増加、四半期純利益は81百万円と前年同四半期比4百万円(5.2%)の増加となりました。

事業分野別の詳細は品目別売上高のページをご参照ください。

# 損益計算書(非連結)

(単位:百万円)

	24年3月期第2四半期 (累計期間)	23年3月期第2四半期 (累計期間)	前期比	備考
売上高	2,506	2,422	3.5%	
売上原価	1,960	1,877	4.4%	
一般管理費	418	412	1.4%	
営業利益	127	132	-3.8%	
営業外収益	35	27	27.2%	作業屑売却収入の増加
営業外費用	5	7	-20.8%	借入金返済による支払利息の減少
経常利益	156	152	2.7%	
特別利益	-	-	-	
特別損失	12	8	42.0%	投資有価証券評価損の増加
第2四半期(累計)純利益	81	77	5.2%	

# 貸借対照表(非連結)

(単位：百万円)	24年3月期第2四半期末	前事業年度末	増減	備考
流動資産	2,740	2,926	-186	売上債権回収による減少168百万円、法人税及び設備未払金の支払いによる現金・預金の202百万円のもの減少、震災対応の193百万円の在庫の増加
固定資産	1,252	1,282	-29	
資産合計	3,993	4,209	-216	
流動負債	1,903	2,150	-246	仕入債務122百万、設備未払金70百万円、未払法人税等47百万円、未払費用25百万円の減少
固定負債	564	590	-26	
負債合計	2,468	2,741	-273	
資本金	655	655	0	
資本剰余金	221	221	0	
利益剰余金	648	593	55	四半期純利益81百万円 配当金支払26百万円
純資産合計	1,524	1,467	57	

# キャッシュ・フロー計算書(非連結)

(単位：百万円)

	24年3月期第2四半期 (累計期間)	23年3月期第2四半期 (累計期間)	比較増減	備考
営業活動による キャッシュ・フロー	61	183	244	税引前四半期純利益144百万円、 減価償却費71百万、震災対応 のための在庫増加146百万円、 法人税の等の支払額99百万円
投資活動による キャッシュ・フロー	104	41	63	固定資産の取得による支出113 百万円、投資有価証券の売却 による収入9百万円
財務活動による キャッシュ・フロー	35	283	248	配当金支払26百万円、 ファイナンス・リース債務の返 済による支出9百万円
現金及び現金同等物の 増加額	202	142	60	
現金及び現金同等物の 期首残高	660	422	238	
現金及び現金同等物の 中間期末残高	458	280	178	

# セグメント及び品目別売上高

(単位：百万円)

セグメント及び品目		24年3月期第2四半期 (累計期間)		23年3月期第2四半期 (累計期間)		比較増減	
		売上高	構成比	売上高	構成比	売上高	増減率
電力通信 部門	架線金物	1,512	60.4%	1,471	60.8%	40	2.8%
	鉄塔・鉄構	465	18.6%	459	19.0%	6	1.3%
	その他	12	0.5%	23	0.9%	10	44.4%
	計	1,991	79.5%	1,954	80.7%	36	1.9%
建材部門	スタッド	507	20.3%	465	19.2%	42	9.1%
	その他	7	0.2%	1	0.1%	5	288.2%
	計	514	20.5%	467	19.3%	47	10.2%
合計		2,506	100.0%	2,422	100.0%	84	3.5%

架線金物	震災の影響と設備投資の見直しによる低調な推移
鉄塔・鉄構	大型鉄塔改修工事により前年並みの売上確保

平成24年3月期第2四半期

業績予想



株式会社 大谷工業

OTANI KOGYO CO., LTD.

# 平成24年3月期 業績予想(非連結)

(単位：百万円)	24年3月期予想	23年3月期実績	増減
売上高	5,430	5,606	-3.1%
経常利益	285	380	-25.1%
当期純利益	180	193	-7.1%
EPS (円)	20円47銭	22円03銭	-7.1%
ROE (%)	-	14.0	-
ROA (%)	-	4.8	-

EPS = 1株当たり当期純利益

ROE = 自己資本利益率

ROA = 総資産利益率

# 経営方針

## ・会社の経営の基本方針

当社は昭和21年の創業以来、豊富な知識・高度な技術で鉄に生命の息吹を与え「豊かな社会を築きあげる」ことを理念としております。本邦において基幹インフラ(電力・通信業等)の一翼を担っているとの矜持を忘れず、固有の技術と最新テクノロジーの融和をはかり「安心・安全・高品質」な製品をお届けする「社会に継続していく意義のある企業」として貢献し続けたいと念願しております。

## ・目標とする経営指標

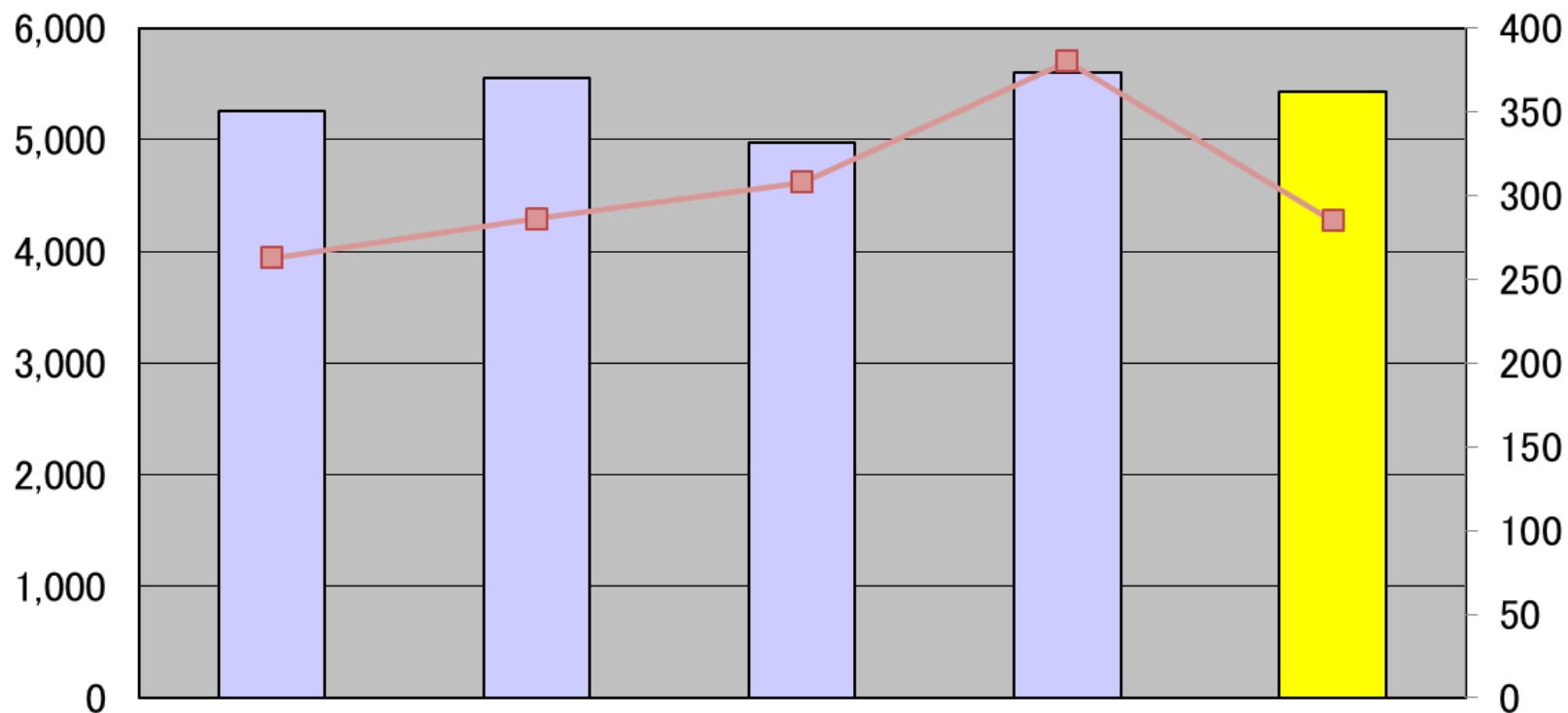
当社は、每期、安定的な利益を継続的に確保するとともに、株主利益の重視と経営の効率化の視点から、ROA(総資本利益率)並びにROE(株主資本利益率)の向上に努力してまいります。

## ・中長期的な会社の経営戦略

既存の架線金物・鉄塔に次ぐ製品を開発し、架線金物業界において専門性・独自性を発揮するリーディングカンパニーを目指します。

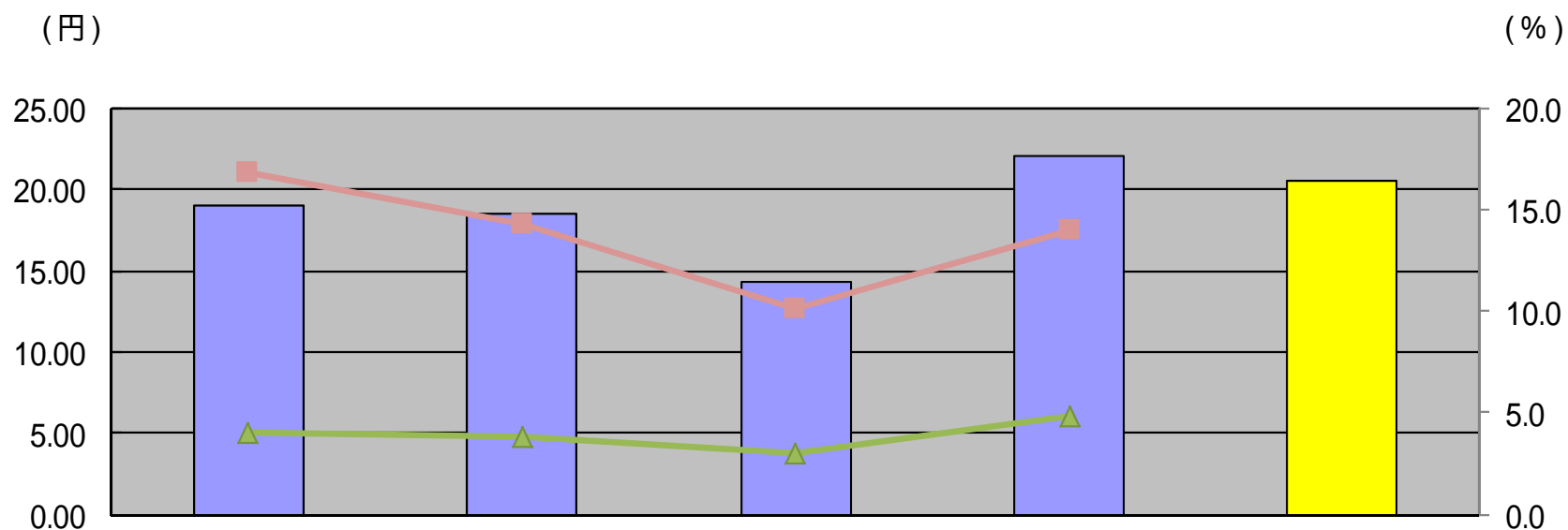
# 売上高・経常利益の推移(非連結)

(単位:百万円)



	20年3月期	21年3月期	22年3月期	23年3月期	24年3月期予想
売上高	5,257	5,551	4,970	5,606	5,430
経常利益	263	286	308	380	285

# EPS・ROE・ROAの推移(非連結)




	20年3月期	21年3月期	22年3月期	23年3月期	24年3月期予想
EPS	19円06銭	18円44銭	14円33銭	22円03銭	20円47銭
ROE	16.8%	14.3%	10.1%	14.0%	-
ROA	4.0%	3.8%	3.0%	4.8%	-

EPS = 1株当たり当期純利益

ROE = 自己資本利益率

ROA = 総資産利益率

# 本資料に関するお問い合わせ



株式会社 **大谷工業**

**総務チーム**

TEL : (03) 3494-3731

E-mail: [somu@otanikogyo.com](mailto:somu@otanikogyo.com)